



## **Förordning om ändring i valförordningen (2005:874);**

**SFS 2013:1172**

Utkom från trycket  
den 14 januari 2014

utfärdad den 19 december 2013.

Regeringen föreskriver att bilagan till valförordningen (2005:874)<sup>1</sup> ska ha följande lydelse.

---

Denna förordning träder i kraft den 1 februari 2014.

På regeringens vägnar

BEATRICE ASK

Katrin Hollunger Wågnert  
(Justitiedepartementet)

<sup>1</sup> Förordningen omtryckt 2008:1279.

## Utformning av valsedlar

En valsedel ska utformas enligt nedan och får, på därför avsedda utrymmen, förses endast med sådana uppgifter som anges där.

### 1. Valsedlar som avses i 6 kap. 1 § 2 vallagen (2005:837)

#### Framsida

	1) Utrymme för valbeteckning	
	2) Utrymme för partibeteckning	
	3) Utrymme för upplysning om kandidater	
	4) Utrymme för uppgifter om kandidater	
≡ ≡	5) Signallinjer	≡ ≡
	6) Valkretsbezeichnung	
	7) Listtypsbezeichnung	

8) Utrymme för uppgifter om kandidater

9) Listtypsbezeichnung (se 7)

På valsedlarna får det utöver varje kandidats namn finnas följande uppgifter om kandidaten:

1. ålder,
  2. yrke eller titel,
  3. adress,
  4. partitillhörighet eller liknande uppgift.
- Uppgifterna får omfatta högst två rader per kandidat.

För de angivna fälten på en valsedel ska följande marginaler användas:

1. valsedelns framsida:

a) vänster och höger sidmarginal till 1, 2, 3 och 4 samt 6 och 7: 10 millimeter,

b) valsedelns överkant till 1: 4 millimeter,

c) avstånd mellan 1 och 2: 2,45 millimeter,

d) avstånd mellan 2 och 3: 2,45 millimeter,

e) avstånd mellan 3 och 4: 2,45 millimeter,

f) avstånd mellan 4 och 6: 3,6 millimeter,

2. valsedelns baksida:

a) vänster och höger sidmarginal till 8 och 9: 10 millimeter,

b) valsedelns överkant till 8: 11 millimeter,

c) avstånd mellan 8 och 9: 7,6 millimeter.

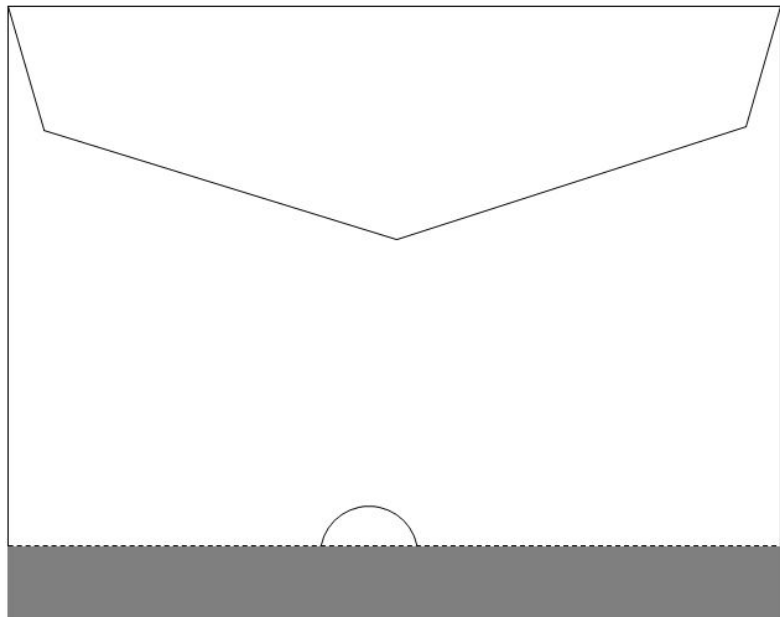
The diagram illustrates the layout of a ballot paper within a rectangular frame. It features four numbered fields:

- 1) Utrymme för valbeteckning**: A rectangular box at the top left.
- 2) Utrymme för partibeteckning i förekommande fall**: A larger rectangular box below field 1.
- 3) ← Signallinjer**: An arrow points to three horizontal lines on the left side of the ballot.
- 4) Listtypsbeteckning**: A rectangular box at the bottom center.

On the right side of the ballot, there are three horizontal lines corresponding to the signal lines on the left.

De fält som har samma beteckning som enligt 1 ovan ska ha samma marginaler som anges där.


Valkuvert ska ha storleken 156×123 millimeter och vara utformade enligt följande:





Ytterkuvert för budröst ska ha storleken 210×148 millimeter och vara utformad enligt följande:

### Ytterkuvert för budröst

För att budrösta, följ stegen 1-6:


**1**  **Väljaren gör i ordning sin röst (endast en valsedel per valkuvert).**

**2**  **Väljaren lägger inför två personer – ett vittne och ett bud – ner valkuvertet/en i det här ytterkuvertet och klistrar igen.**  
Är budet lantbrevbärare så behöver denne inte sitta när rösten läggs ner.

**3**  **Väljaren intygar.**

- Jag kan på grund av hög ålder, sjukdom eller funktionshinder inte ta mig till en röstningslokal (gäller ej om väljaren röstar med lantbrevbärare eller på häkte/kriminalvårdsanstalt).
- Jag har i närvaro av vittnet och budet lagt min röst i detta ytterkuvert och klistrat igen det.
- Rösten har gjorts i ordning inom föreskriven tid.

Väljarens namnteckning			
Namnförtydligande (text)			
Personnummer	År	Mån	År

**4**  **Vittnet intygar.**

- Jag intygar att väljaren själv lagt sin röst i detta ytterkuvert och klistrat igen det inom föreskriven tid.
- Jag intygar att väljaren undertecknat intyget vid punkt 3.
- Jag känner inte till något som stöder mot de uppgifter som väljaren lämnat.
- Jag är 18 år eller äldre.


Vittnet och budet får inte vara samma person.

Vittnets namnteckning			
Namnförtydligande (text)			
Vittnets adress			
Personnummer	År	Mån	År

Vänd ➔

Valmyndigheten 402 utg 3

### Klistra igen kuvertet!

**5**  **Budet intygar.**

- Jag går i god för att väljaren är den person han eller hon utger sig för att vara och jag har kontrollerat väljarens identitet om han eller hon inte är känd för mig.
- Jag intygar att väljaren själv lagt sin röst i detta ytterkuvert och klistrat igen det inom föreskriven tid.
- Jag är 18 år eller äldre.

Jag är (en ruta måste kryssas i):

väljarens anhörig  
(väljarens make/maka/sambo/partner, eller väljarens – alternativt väljarens makes/makas/sambos/partners – barn, barnbarn, förälder eller syskon)

väljarens vårdare eller motsvarande  
 utsedd av kommunen  anställd på häkte/kriminalvårdsanstalt

Budets namnteckning			
Namnförtydligande (text)			
Budets adress			
Personnummer (anställd på häkte etc. kan istället ange tjänstgöringsnummer till höger)	År	Mån	År

**för lantbrevbärare:**

- Jag intygar att väljaren själv överlämnat detta kuvert till mig.
- Jag går i god för att väljaren är den person han eller hon utger sig för att vara och jag har kontrollerat identiteten om väljaren inte är känd för mig.

Budets namnteckning			
Budets tjänstgöringsnummer eller motsvarande uppgift/stamp			


**6** **Budet lämnar in budrösten.**  
Budrösten kan lämnas i väljarens vallokal – se väljarens röstkort – eller i en förudsättningslokal, om också väljarens röstkort överlämnas. Budet måste vara bredd på **alla legitimation**.


## Utformning av ytterkuvert för brevöst

Ytterkuvert för brevöst ska ha storleken 210×148 millimeter och vara utformad enligt följande:

### Ytterkuvert för brevöst

För att brevösta, följ stegen 1-7:


**1**  **Väljaren gör i ordning sin röst (endast en valsedel per valkuvert).**

**2**  **Väljaren lägger inför två vittnen ner valkuvertet/en i det här ytterkuvertet och klistrar igen.**

EN: översättning

FR: översättning

ES: översättning

**3**  **Väljaren intygar.**

- Jag har i närvaro av två vittnen lagt min röst i detta ytterkuvert och klistrat igen det. Vittnena intygar på baksidan.
- Jag har tidigast 45 dagar före valdagen gjort i ordning rösten utomlands eller på färtyg i utrikes färt.

Väljarens namnteckning

Namn/företagsnamn (text)

Fullständigt svenskt personnummer



År	Mån	Dag	Nr

Alla fält måste vara helt ifylla – annars kan rösten bli underkastad!

PLATS FÖR ADRESS  
TILL VALMYNDIGHETEN

Vänd ➔

### Klistra igen kuvertet!

**4**  **5**  **Två vittnen intygar.**

- Vi intygar att väljaren undertecknat intyget vid punkt 3.
- Vi känner inte till något som strider mot de uppgifter som väljaren lämnat.

Vittnena måste ha fyllt 18 år. Alla uppgifter ska fyllas i.

A Första vittnets namnteckning

B Namn/företagsnamn (text)

C Adress

D Svenskt personnummer (eller endast födelsedatum om vittnet saknar personnummer)

År	Mån	Dag	Nr

A Andra vittnets namnteckning

B Namn/företagsnamn (text)

C Adress


D Svenskt personnummer (eller endast födelsedatum om vittnet saknar personnummer)

År	Mån	Dag	Nr


EN: översättning

FR: översättning

ES: översättning

**6**  **Lägg ner röstkortet framför det här ytterkuvertet i det gula omslagskuvertet.**

Adressen på röstkortet ska synas i omslagskuvertets fönster. Saknas röstkort ska Valmyndighetens adress synas i fönstret.

**7**  **Kontrollera att adressen syns i fönstret, frankera och skicka till Sverige.**