



Förordning om ändring i valförordningen (2005:874);

utfärdad den 16 november 2017.

Regeringen föreskriver i fråga om valförordningen (2005:874)¹
dels att 4, 5, 10 och 13 §§, bilagan och rubriken närmast före 4 § ska ha följande lydelse,
dels att det ska tas in en ny paragraf, 5 a §, och närmast före 5 a § en ny rubrik av följande lydelse.

Anmälan av kandidater och samtycke till kandidatur

4 § En anmälan av kandidater enligt 2 kap. vallagen (2005:837) ska göras hos Valmyndigheten när det gäller val till Europaparlamentet och i övrigt hos länsstyrelsen.

Ett samtycke enligt 2 kap. 20 § vallagen ska ges in till Valmyndigheten när det gäller val till Europaparlamentet och i övrigt till länsstyrelsen.

5 §² Valsedlar ska vara

1. för ordinarie val till riksdagen: gula,
2. för extra val till riksdagen: vita,
3. för val till landstingsfullmäktige: blå,
4. för val till kommunfullmäktige: vita,
5. för val till Europaparlamentet: vita.

Valsedlar ska vara utformade på det sätt som framgår av bilagan till denna förordning.

På en valsedel med partibeteckning får en partibeteckning tryckas i annan färg än svart, om partiet begär det.

Upplysning om personvalets innebörd

5 a § På en valsedel med parti- och valbeteckning samt uppgifter om kandidater ska det finnas en upplysning om att väljaren kan personrösta genom att markera namnet på den kandidat väljaren helst vill ska bli vald och om att väljaren inte kan rösta på fler än en eller på någon annan än dem som anges på valsedeln.

Om ett parti inte har anmält samtliga sina kandidater enligt 2 kap. 9 § vallagen (2005:837), ska det på valsedeln finnas en upplysning om att väljaren också kan personrösta genom att skriva till namnet på den kandidat väljaren

¹ Förordningen omtryckt 2008:1279.

² Senaste lydelse 2011:272.

helst vill ska bli vald samt en upplysning om vad som i övrigt följer av 7 kap. 2 § tredje stycket vallagen. Det ska på valsedeln också finnas en upplysning om att väljaren kan personrösta endast på en kandidat som har samtyckt till att kandidera.

10 § Vid den preliminära rösträkningen ska röstmottagarna för varje val i protokollet anteckna

1. antalet valkuvert som tas ur valurnan och antalet röstande enligt röstlängden och om antalet inte stämmer den sannolika orsaken till skillnaden,
2. antalet godkända valsedlar uppdelade efter partibeteckning,
3. antalet valsedlar som inte har godkänts därför att de saknar partibeteckning,
4. antalet valsedlar som inte har godkänts därför att de har en partibeteckning för ett parti som inte anmält sitt deltagande i valet enligt 2 kap. vallagen (2005:837), och
5. antalet valkuvert som innehåller valsedlar som av andra skäl inte har godkänts eller som är tomma.

13 § Vid sin slutliga rösträkning ska länsstyrelsen i protokollet anteckna

1. antalet godkända valsedlar för varje partibeteckning och lista som har fått mandat samt antalet godkända personröster och fördelningen av dessa,
2. antalet godkända valsedlar för övriga partibeteckningar,
3. antalet ogiltiga valsedlar,
4. antalet valsedlar som är ogiltiga därför att de saknar partibeteckning, och
5. antalet valsedlar som är ogiltiga därför att de har en partibeteckning för ett parti som inte anmält sitt deltagande i valet enligt 2 kap. vallagen (2005:837).

Vid fördelningen av mandat vid val till landstings- och kommunfullmäktige ska länsstyrelsen i protokollet dessutom anteckna

1. mandatfördelningen,
2. vilka listor som förekommit med kandidater för de partier som har fått mandat,
3. vilka kandidater som klarat spärren för inval på personliga röstetal, och
4. vilka ledamöter och ersättare som har utsetts.

Denna förordning träder i kraft den 1 januari 2018.

På regeringens vägnar

MORGAN JOHANSSON

Mathias Säfsten
(Justitiedepartementet)

Utformning av valsedlar

En valsedel ska utformas enligt nedan och får, på därför avsedda utrymmen, förses endast med sådana uppgifter som anges där.

1. Valsedlar som avses i 6 kap. 1 § 2 vallagen (2005:837)

Framsida

	1) Utrymme för valbeteckning	
	2) Utrymme för partibeteckning	
	3) Utrymme för upplysning om kandidater	
	4) Utrymme för uppgifter om kandidater	
≡	5) Signallinjer	≡
	6) Valkretsbezeichnung	
	7) Listtypsbezeichnung	

³ Senaste lydelse 2014:1397.

<p>8) Utrymme för uppgifter om kandidater</p>
<p>9) Listtypsbeteckning (se 7)</p>

På valsedlarna får det utöver varje kandidats namn finnas följande uppgifter om kandidaten:

1. ålder,
2. yrke eller titel,
3. adress,
4. partitillhörighet eller liknande uppgift.

Uppgifterna får omfatta högst två rader per kandidat.

För de angivna fälten på en valsedel ska följande marginaler användas:

1. valsedelns framsida:
 - a) vänster och höger sidmarginal till 1, 2, 3 och 4 samt 6 och 7: 10 millimeter,

- b) valsedelns överkant till 1: 4 millimeter,
- c) avstånd mellan 1 och 2: 2,45 millimeter,
- d) avstånd mellan 2 och 3: 2,45 millimeter,
- e) avstånd mellan 3 och 4: 2,45 millimeter,
- f) avstånd mellan 4 och 6: 3,6 millimeter,

2. valsedelns baksida:

- a) vänster och höger sidmarginal till 8 och 9: 10 millimeter,
- b) valsedelns överkant till 8: 11 millimeter,
- c) avstånd mellan 8 och 9: 7,6 millimeter.

2. Valsedlar som avses i 6 kap. 1 § 1 respektive 3 vallagen (2005:837)

The diagram illustrates the layout of a ballot paper. It is enclosed in a large rectangular border. At the top, there are two horizontal rectangular boxes. The first box is labeled '1) Utrymme för valbeteckning'. The second box is labeled '2) Utrymme för partibeteckning i förekommande fall'. Below these boxes, on the left side, there are three horizontal lines representing signal lines, with the label '3) ← Signallinjer' to their right. At the bottom of the page, there is a horizontal rectangular box labeled '4) Listtypsbeteckning'.

De fält som har samma beteckning som enligt 1 ovan ska ha samma marginaler som anges där.

Utformning av valkuvert

Valkuvert ska ha storleken 156 × 123 millimeter och dess framsida ska vara utformad enligt följande:

VALKUVERT

Anvisningar
 På detta kuvert får det inte göras någon anteckning eller något märke.
 Väljaren ska själv lägga in sin valsedel i detta kuvert.
 Endast en valsedel ska läggas in i kuvertet.
 Valsedeln får inte vikas.





Utformning av ytterkuvert för budröst


Ytterkuvert för budröst ska ha storleken 210×148 millimeter och vara utformad enligt följande:

Ytterkuvert för budröst

För att budrösta, följ stegen 1-6:


1  Väljaren gör i ordning sin röst (endast en valsedel per valkuvert).

2  Väljaren lägger inför två personer – ett vittnet och ett bud – ner valkuvertet/en i det här ytterkuvertet och klistrar igen.
Är budet lantbeerbätare så behöver denne inte närvara när rösten läggs ner.

3  **Väljaren intygar.**

- Jag kan på grund av hög ålder, sjukdom eller funktionsnedsättning inte ta mig till en röstningslokal (gäller inte om väljaren röstar med lantbeerbätare eller på häkte/kriminalvårdsanstalt).
- Jag har själv lagt min röst i ett valkuvert och i närvaro av vittnet och budet lagt rösten i detta ytterkuvert och klistrat igen det.
- Rösten har gjorts i ordning inom föreskriven tid.

Väljarens namnteckning			
Namnförtydligande (text)			
Personnummer	Mån	Dag	År
Ås			

4  **Vittnet intygar.**

- Jag intygar att väljaren själv lagt sin röst i detta ytterkuvert och klistrat igen det inom föreskriven tid.
- Jag intygar att väljaren undertecknat intyget vid punkt 3.
- Jag känner inte till något som stöder mot de uppgifter som väljaren lämnat.
- Jag är 18 år eller äldre.

Vittnet och budet får inte vara samma person.

Vittnets namnteckning			
Namnförtydligande (text)			
Personnummer	Mån	Dag	År
Ås			

Valmyndigheten 402 utg. 4

Vänd ➔

Klistra igen kuvertet!

5 **Budet intygar.**

- Jag går i god för att väljaren är den person han eller hon utger sig för att vara och jag har kontrollerat väljarens identitet om han eller hon inte är känd för mig.
- Jag intygar att väljaren själv lagt sin röst i detta ytterkuvert och klistrat igen det inom föreskriven tid.
- Jag är 18 år eller äldre.

Jag är (en ruta måste kryssas i):

väljarens anhörig
(väljarens make/maka/sambo/partner, eller väljarens – alternativt väljarens makes/makas/sambos/partners – barn, barnbarn, fölläder eller sykon)

väljarens vårdare eller motsvarande

anställd på häkte/kriminalvårdsanstalt

Budets namnteckning

Namn/förtydligade (text)

Personnummer (anställd på häkte etc. kan i stället ange tjänstgöringsnummer nedan)

År	Mån	Dag	31s

Ev tjänstgöringsnummer

För lantbrevbärare:

- Jag intygar att väljaren själv överlämnat detta kuvert till mig.
- Jag går i god för att väljaren är den person han eller hon utger sig för att vara och jag har kontrollerat identiteten om väljaren inte är känd för mig.

Lantbrevbärarens namnteckning

Lantbrevbärarens tjänstgöringsnummer eller motsvarande uppgift (lantbrevbäraren kan i stället ange personnummer nedan)

Personnummer

År	Mån	Dag	31s

6 **Budet lämnar in budrösten.**

Budrösten kan lämnas i väljarens vallokal – se väljarens röstkort – eller i en förtidsröstningslokal, om också väljarens röstkort överlämnas. Budet måste vara beredd på att viss legitimation.

Utformning av ytterkuvert för brevöst

Ytterkuvert för brevöst ska ha storleken 210×148 millimeter och vara utformad enligt följande:

Ytterkuvert för brevöst

För att brevöstra, följ stegen 1-7:

1 **Väljaren gör i ordning sin röst (endast en valsedel per valkuvert).**

2 **Väljaren lägger inför två vittnen ner valkuvert/en i det här ytterkuvertet och klistrar igen.**

EN: översättning

FR: översättning

ES: översättning

3 **Väljaren intygar.**

- Jag har i närvaro av två vittnen lagt min röst i detta ytterkuvert och klistrat igen det. Vittnena intygar på baksidan.
- Jag har tidigast 45 dagar före valdagen gjort i ordning rösten utomlands eller på fartyg i utrikes fart.

Väljarens namnteckning

Namn/förtydligade (text)

Färdigt/önskt personnummer

År	Mån	Dag	Nr

Alla fält måste vara helt ifyllda – annars kan rösten bli underkastad!

PLATS FÖR ADRESS
TILL VALMYNDIGHETEN

Vänd ➔

Klistra igen kuvertet!



Två vittnen intygar.

- Vi intygar att väljaren undertecknat intyget vid punkt 3.
- Vi känner inte till något som strider mot de uppgifter som väljaren lämnat.

Vittnena måste ha fyllt 18 år. Alla uppgifter ska fyllas i.


A Fösta vittnets namnteckning			
B Namnförtydligande (text)			
C Adress			
D Särskilt personnummer (eller endast födelsedatum om vittnet saknar personnummer)			
Ja	Mån	Ons	Tu

A Andra vittnets namnteckning			
B Namnförtydligande (text)			
C Adress			
D Särskilt personnummer (eller endast födelsedatum om vittnet saknar personnummer)			
Ja	Mån	Ons	Tu


EN: översättning

FR: översättning

ES: översättning


Lägg ner röstkortet framför det här ytterkuvertet i det gula omslagskuvertet.

Adressen på röstkortet ska synas i omslagskuvertets fönster. Saknas röstkortet ska Valmyndighetens adress synas i fönstret.


Kontrollera att adressen syns i fönstret, frankera och skicka till Sverige.